

## LiberoLight

### Stolní indukce, WOK, 3500W

POL. #: \_\_\_\_\_

MODEL #: \_\_\_\_\_

PROJEKT # \_\_\_\_\_

SIS # \_\_\_\_\_

AIA # \_\_\_\_\_



602406 (E4HCEEOS)

PLUG-IN STOLNÍ INDUKČNÍ  
WOK, ČTVERCOVÝ, 3500W

### Zkrácená specifikace

#### Položka č. \_\_\_\_\_

Plug-in jednofázový indukční wok. Vybaven sklokeramickou miskou ve tvaru woku o tloušťce 4 mm. Dotykový skleněný ovládací panel s digitálním LED displejem. Možnost nastavení výkonu v rozsahu 1 až 20 úrovní. Upozornění na horký povrch pro zvýšení bezpečnosti a prevenci zranění. Automatické rozpoznání nádoby a rychlý přenos tepla přímo do pánve. Krytí proti vodě IP23. Součástí balení je napájecí kabel a zástrčka. Vzduchové filtry vhodné do myčky nádobí.

### Hlavní funkce a vlastnosti

- Automatická detekce umístění nádob pro optimalizaci spotřeby energie.
- Sklokeramický WOK je vyroben z extrémně odolného materiálu a velice snadno se čistí.
- Ovládací panel s kapacitními dotykovými prvky umožňuje intuitivní obsluhu a snadné čištění díky hladkému skleněnému povrchu.
- Digitální displej s LED indikátory pro vysokou čitelnost a přehledné zobrazení.
- Nastavení výkonu od 1 do 20 pro přesné řízení intenzity ohřevu.
- Bezpečnost především. Vizuelní zobrazení zpráva, když je deska ještě horká, aby nedošlo ke zranění.
- Autodiagnostika: v případě chyby se zobrazí chybový kód (Fxxx).
- Zástrčkové zařízení určené pro instalaci na stůl.

### Konstrukce

- Jedna indukční mísa ve tvaru Woku, silná 4mm.
- Index ochrany IP23.
- Indukční vzduchové filtry jsou snadno odnímatelné a čistitelné, doporučeno týdenní čištění. Vhodné do myčky nádobí pro maximální pohodlí při údržbě.
- Včetně přívodního kabelu a zástrčky.

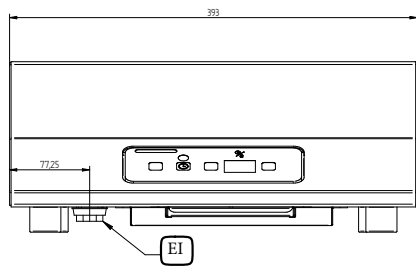
### Udržitelnost

- Tento model je v souladu se švýcarskou vyhláškou o energetické účinnosti (730.02).
- Rychlý přenos tepelné energie přímo do dna pánve/nádoby a nízké vyzařování tepla do okolí.

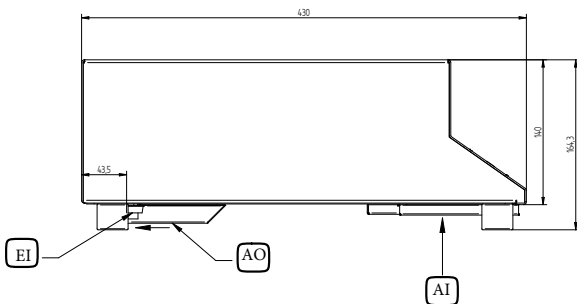
### Extra příslušenství

SCHVÁLENO: \_\_\_\_\_

Zepředu

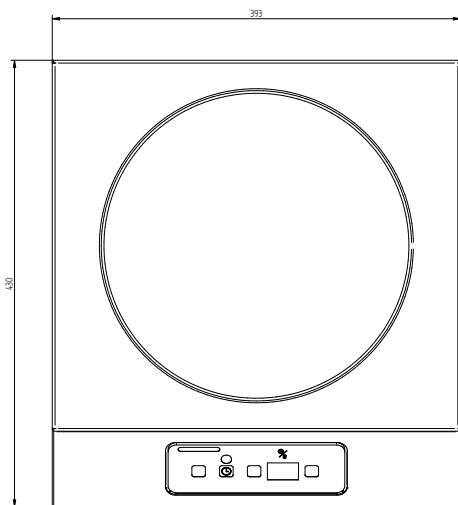


Boční



EI = Elektrické napojení  
 EO = El.výstup

Shora


**Elektro**

Napětí:	220-240 V/1N ph/50/60 Hz
Celkový příkon:	3.5 kW
Typ el.koncovky	CE-SCHUKO
Minimální přívodní jistiění (A):	16A

**Hlavní informace**

Horní část - šířka:	400 mm
Horní část - hloubka:	397 mm
Vnější rozměry, Šířka	393 mm
Vnější rozměry, Hloubka	430 mm
Vnější rozměry, Výška	165 mm
Netto váha:	10 kg
Ochrana pro vodě:	IP23